
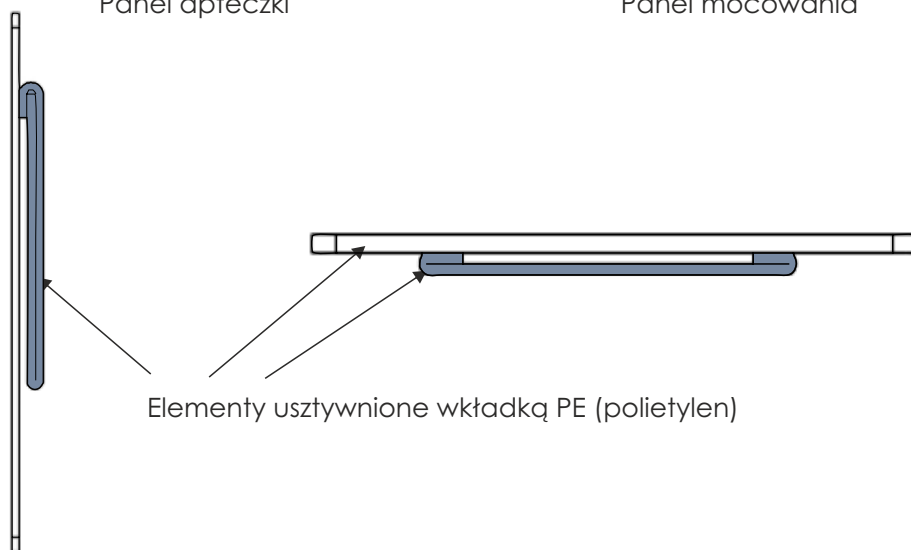
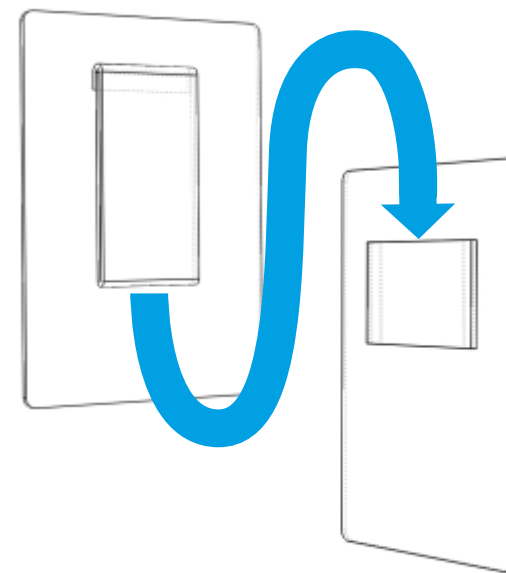


Panel apteczki



Panel mocowania



Elementy usztywnione wkładką PE (polietylen)

Opracowali:  
Piotr Hajduk  
Wojciech Skrzypek  
Rysował:  
Wojciech Skrzypek

Opis:  
Rysunek przedstawia uproszczony schemat budowy systemu mocowań apteczek szybkiego dostępu „+FastMED”. Rysunki podane są bez skali. System mocowania może być skalowany dowolnie.

03.02.2016r.

Licencja:



**SPEARPOINT™**

**+FastMED**